

СОГЛАСОВАНО

Начальник ОО администрации
Василеостровского района

О. В. Цибизова

« » 2025г.




УТВЕРЖДАЮ

Директор
ГБУ ДО ДДУ «На 9-ой линии»

И. В. Петерсон

« » 2025г.



СОГЛАСОВАНО

Начальник отдела Госавтоинспекции



УМВД России

по Василеостровскому району

г. Санкт-Петербурга

Р. А. Кимарцев

« » 2025г.



ПОЛОЖЕНИЕ
о районной акции
детского общественного движения
«Юный инспектор движения»
Василеостровского района
Санкт-Петербурга
«Осторожно, котенок!»

Санкт-Петербург
2025г.

1. Общие положения

Районная акция детского общественного движения «Юный инспектор движения» Василеостровского района Санкт-Петербурга «Осторожно, котенок!» (далее – Акция), проводится в образовательных учреждениях Василеостровского района Санкт-Петербурга с целью привлечения внимания общественности к проблеме проникновения кошек и котят в двигательный отсек транспортного средства;

Акция призвана содействовать:

- профилактике дорожно-транспортного травматизма;
- воспитанию ответственного отношения к животным;
- воспитание гуманных общечеловеческих качеств у детей таких, как забота, сострадание.
- популяризации детского общественного движения «Юный инспектор движения»;
- развитию форм сотрудничества и взаимодействия педагогических коллективов образовательных организаций Санкт-Петербурга с родителями, отделами Госавтоинспекции и общественными организациями.

2. Организаторы Акции

Инициаторами и координаторами Акции являются:

- Отдел образования администрации Василеостровского района;
Центр по профилактике детского дорожно-транспортного ДДТ «На 9-ой линии» Василеостровского района Санкт-Петербурга;
- отдел Госавтоинспекции УМВД России по Василеостровскому району

3. Участники Акции

В Акции могут принимать участие представители районных штабов юных инспекторов движения (далее - ЮИД), члены школьных отрядов ЮИД, учащиеся и воспитанники образовательных организаций, а также их родители, педагогические работники и другие заинтересованные лица.

Количество участников от одной образовательной организации не ограничено.

4. Время проведения Акции

Акция проводится в ОУ и на территории Василеостровского района – с 12 января по 30 января 2026 г.

5. Условия и порядок участия в Акции

5.1 Акция проходит в два этапа:

1 этап – создание тематических подвесок для водителей из разных материалов в виде котят, на базах ОУ.

Участники акции изготавливают подвески для подвешивания в транспортном средстве в виде котят, отражающие главную мысль Акции, символизирующие призыв-напоминание об опасности проникновения кошек в двигательный отсек транспортного средства.

Подвески изготавливаются **из любых подручных декоративных материалов**, таких как: картон, полимерная глина, соленое тесто, шерсть, бисер и других.

Изделие должно иметь тесемку или ленту, для удобства размещения в транспортном средстве.

Размер брелока не должен превышать 12x12 см. К подвеске необходимо приколоть этикетку с названием акции «Осторожно, котенок!». Вместе с работами сдается заявка от ОУ с указанием ФИО авторов подвесок. (Приложение №1).

Не допускаются к участию в акции работы, выражающие агрессию, не соответствующие тематике акции, выполненные некачественно! Работы, поданные на акцию, не возвращаются, т.к. будут вручены водителям транспортных средств!

Для участия в районной акции принимаются только брелоки соответствующие эстетическим нормам! Работы должны быть подготовлены для вручения в качестве подарка, быть аккуратно выполненными, без сколов, трещин, не мятые и т.п.

По решению организаторов акции отдельные участники, за интересные работы, будут награждены специальными дипломами.

Отряды ЮИД получают дипломы за участие в районной акции.

2 этап – благотворительное распространение подвесок среди водителей

Раздача осуществляется на территории Василеостровского района – водителям транспортных средств во время рейдов ЮИД и «Родительского дорожного патруля» у образовательных учреждений и на территории Василеостровского района (с сотрудниками Госавтоинспекции);

Изготовленные брелоки можно передать в ОГИБДД района или в районный штаб ЮИД для дальнейшего распространения водителям инспекторами дорожно-патрульной службы во время рейдов.

5.2 Участие в Акции автоматически подразумевает согласие на публикацию фотоотчета в средствах массовой информации, в сообществах в социальных сетях, а также согласие на выдачу изготовленных подвесок водителям.

5.3 Официальный хэштег Акции #Осторожнокотенок!# ЮИДВО

6. Документация

6.1. Для участников из образовательных учреждений:

ОТЧЕТ о проведении акции на базах ОУ прислать в РЦ БДД ДДТ «На 9-ой линии» (форма в Приложении 1) и фотографии (до 5 шт., отдельными фотографиями в формате jpg.) необходимо **до 06 февраля 2026 г.** по эл. почте **sia-vo@mail.ru** (с пометкой в названии «Акция – Осторожно, котенок! – номер ОУ»)

7. Обеспечение безопасности участников Акции

7.1. Безопасность 1 этапа Акции обеспечивается образовательными организациями.

7.2. При проведении 2 этапа Акции приказом по учреждению назначаются ответственные за жизнь и здоровье участников мероприятия, организацию и проведение инструктажа по технике безопасности и информированию о содержании Акции, в соответствии с настоящим Положением.

7.3. Инспекторам Госавтоинспекции, принимающим участие в рейдах, провести разъяснительную работу с участниками Акции о соблюдении правил дорожного движения.

7.4. Безопасность участников Акции, в случае выхода на проезжую часть во время совместных рейдов с отрядами ЮИД и Родительским патрулем возлагается на инспекторов ОГИБДД.

7.5. Выход на дороги общего пользования для проведения акции без согласования с сотрудниками Госавтоинспекции и отсутствия световозвращающих жилетов строго запрещен.

8. Финансирование Акции

8.1. Финансирование и расходы по проведению Акции на территории Санкт-Петербурга несут направляющие организации.

к Положению о проведении
районной акции «Осторожно, котенок!»

ЗАЯВКА

на участие в районной акции

«Осторожно, котенок!»

№ п/п	№ ОУ,название отряда ЮИД	Ф.И.О автора работы	Дата рождения автора работы (полностью)	ФИО родителей (если делали совместно с ребенком) Контактный телефон.
1				
2 и т.д.				

ФИО педагога(должность) , ответственного за участие ОУ в
акции _____

Директор ГБОУ _____ ФИО

Приложение №2
к Положению о проведении
районной акции «Осторожно, котенок!»

ОТЧЕТ
о проведении **школьной** акции ЮИД
«Осторожно, котенок!»
№ ОУ Василеостровского района Санкт-Петербурга

1. Общее количество **подвесок**, созданных на 1 этапе акции: _____
2. Общее количество **участников** 1 этапа акции по созданию брелоков-домиков:

3. Номер и дата приказа об обеспечении безопасности в ходе мероприятия:

4. Даты проведения Акции в ОУ:

1 этапа _____

2 этапа _____

6. Ответственное контактное лицо:

Ф.И.О. (полностью) _____

должность _____

контактный телефон _____

эл. почта _____

Руководитель учреждения на базе которого действует штаб ЮИД

Дата

МП

Памятка для владельцев транспортного средства.

Всем водителям! Пожалуйста, будьте внимательны!

С наступлением холодов Отряд юных инспекторов движения Василеостровского района напоминает водителям об опасности проникновения кошек в двигательный отсек транспортного средства.

С точки зрения уличного животного, тесная и темная внутренность транспортного средства — это идеальное безопасное место, где можно спокойно поспать. Животное может пострадать, если не успеет выскочить при запуске двигателя. Порой израненного котенка обнаруживают уже после того, как заведут двигатель, потому что, как правило, выбраться обратно он уже не в силах. В этом случае придется разобрать мотор, чтобы его достать. Под капот зачастую лезут домашние кошки, которые оказались на улице случайно.

Как они вообще туда забираются? Подкапотное пространство не изолировано от окружающей среды — в глубине имеется довольно большое отверстие, оно необходимо для вентиляции, и полностью закрывать его нельзя, а вот металлическая решетка защитит от нежелательного проникновения.

Что делать, чтобы избежать гибели кошки под капотом Вашего транспортного средства?

- Есть спреи, отпугивающие кошек. Можно опрыскать подобным спреем транспортное средство. Человек запаха не ощущает, а кошки его не выносят. Подобный спрей можно купить в зоомагазине.
- На всякий случай перед каждой поездкой проверяйте колеса и пространство возле двигателя. Это занимает пару минут, зато может спасти жизнь!
- Если заметили кошку (услышали мяуканье) из чужого транспортного средства, оставьте предупреждающую записку для владельца.
 - Предупредите о возможной опасности всех знакомых автовладельцев

Что делать, если кошка все же пострадала?

Травмированной кошке необходима ветеринарная помощь. Она беспомощна! Как можно скорее доставьте ее в ветклинику.

СПАСИБО!!!

